

COMO CREAR FORMULARIOS EN GMAIL

NINY JOHANNA NARVAEZ
CASTRO

FORMULARIOS EN GMAIL

Formularios en Google drive te permite planificar eventos, enviar una encuesta, hacer preguntas a tus compañeros o recopilar cualquier tipo de información de forma fácil y eficiente

Formularios



ENCUESTA PARA FIESTA

Se quiere conocer los gustos de los estudiantes de la clase de HIPI para la fiesta que se realizará al final de semestre

*Obligatorio

DESPEDIDA SEMESTRE



Cual de estas opciones de comida prefieres

- HAMBURGUESA
- PERRO CALIENTE
- PIZZA
- Otro: _____

Cual de estas bebidas prefieres

- GASEOSA
- AGUA
- TE HELADO
- Otro: _____

Cual musica prefieres *

- MERENGUE
- SALSA
- VALLENATO
- Otro: _____

ENVIAR

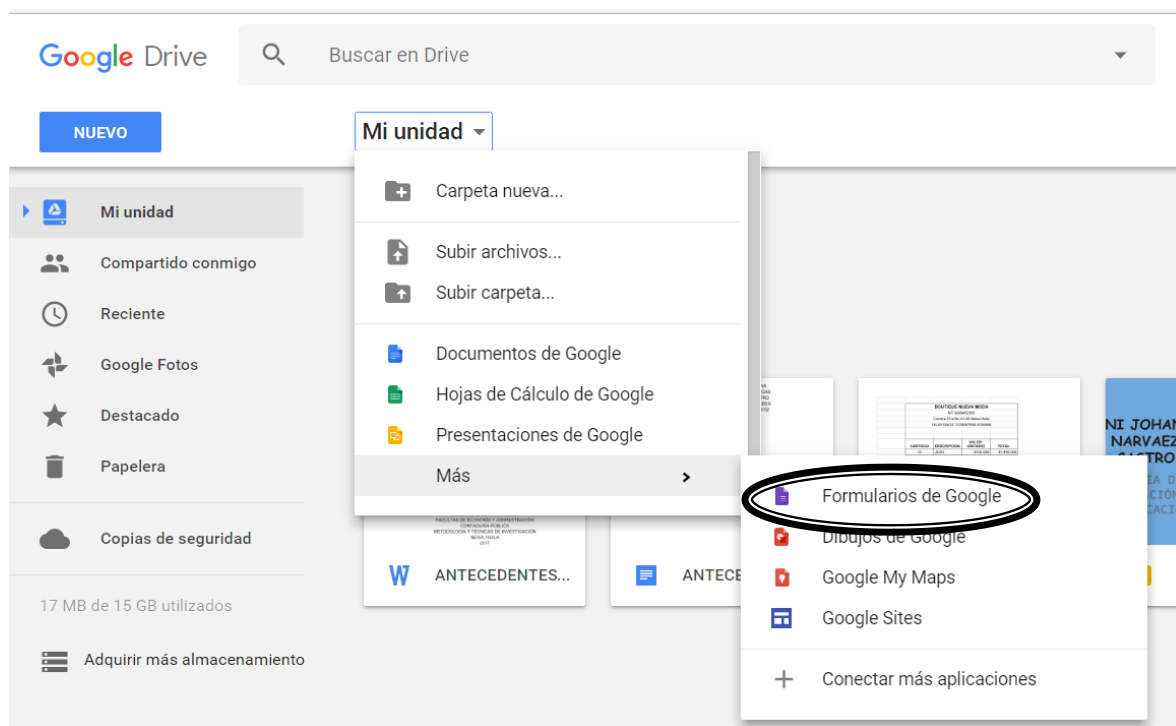
Nunca envíes contraseñas a través de Formularios de Google.

Este contenido no ha sido creado ni aprobado por Google. Informar sobre abusos · Condiciones del servicio · Otros términos

Google Formularios

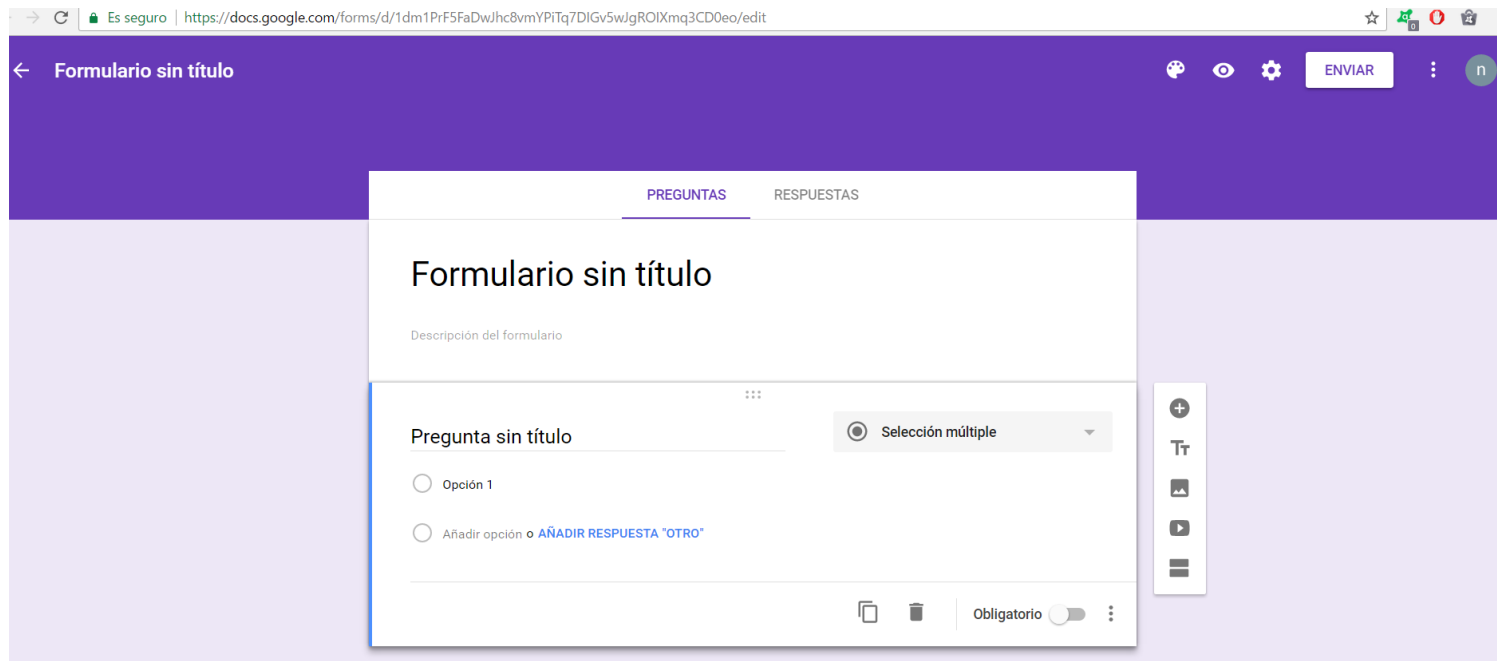
1 PASO

- ▶ Iniciar sesión en Gmail
- ▶ Ingresar a Drive y hacer clic en mi unidad.



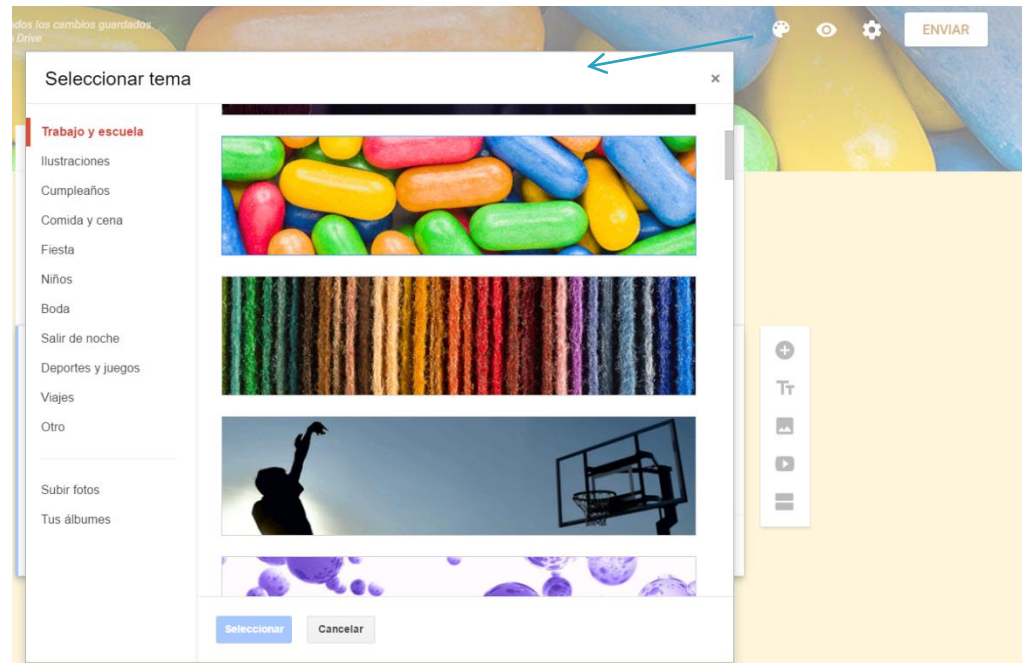
2 Paso

- ▶ Comienza a diseñar tu formulario



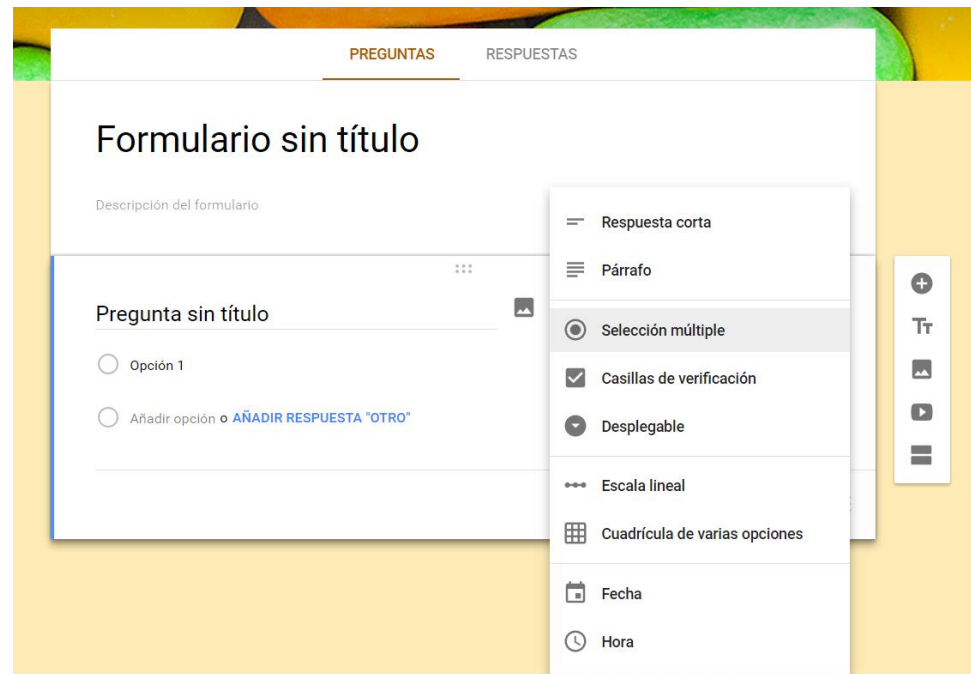
ENCUESTA CON ESTILO

Puedes usar tu foto o logotipo al igual que tus colores favoritos o elegir entre las diferentes opciones que te da Google para personalizar tu encuesta



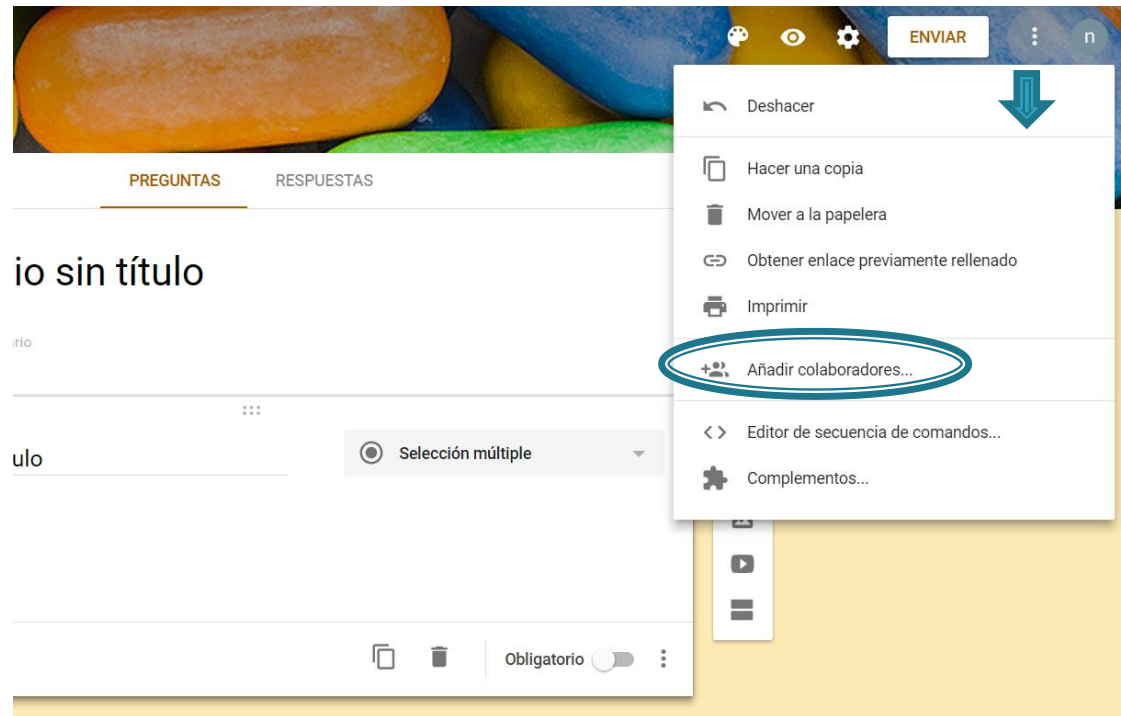
PREGUNTA A TU MANERA

Se puede elegir entre varias opciones de preguntas la que mas se adecue a tu encuesta desde el formato de opción múltiple hasta opciones desplegadas o escalas lineales.



CREAR EN EQUIPO

Se puede agregar colaboradores para que amigos, compañeros de clase, colegas del trabajo puedan crear la encuesta contigo.



ANALIZAR TUS RESPUESTAS

Se puede recopilar las respuestas de tu encuesta por medio de Excel y analizar los datos con mas profundidad por medio de gráficos

